















Set 1

Bahn		Bezeichnung	kg	Gesamt (kg)
1		Lloyd der Eisbär	1,25	
2		Unterfeuer Bremerhaven	3,3	
3		Oberfeuer Geestemünde	4,0	
4		Radarturm Tonne	1,6 2,0	
5		Kaiserschleuse Ostfeuer	5,0	
6		Schornstein Otto-Hahn	5,3	
2 3 5 6		Rampe (Ersatzschikane)	4,5	
		Transportkiste 1	55,0	81,95
1 bis 6		Bahnen einschl. Ronden	330,0	411,95

Set 2

Bahn		Bezeichnung	kg	Gesamt (kg)
7		Auferstehungskirche Surheide	3,25	
8		Parktor Speckenbüttel	4,0	
9		Anker Boje	1,8 1,8	
10		Deutsche Auswandererhaus	5,9	
11		Deich	4,2	
		Transportkiste 2	45,0	65,95
7 bis 11		Bahnen einschl. Ronden	260,0	325,95

Set 3

Bahn		Bezeichnung	kg	Gesamt (kg)
12		Pinguine Kralli	1,7 0,6	
13		3 Poller/Festmacher	0,25 0,25 0,25	
14		Rickmerstor	4,7	
15		Thieles Garten	2,10 0,55	
16		Alte Geestebrücke	3,9	
		Seehund (Ersatzschikane)	0,75	
		Transportkiste 3	32,0	47,05
12 bis 16		Bahnen einschl. Ronden	275,0	322,05

Ergänzungsset

Bahn		Bezeichnung	kg	Gesamt (kg)
17		Wohnwasserturm Wulsdorf	16,5	
18		Kutter	6,0	
18		Rampe für Kutter	9,5	
		Transportkiste 4	42,0	74,0
17 + 18		Bahnen einschl. Ronden	95,0	169,0

Komplette Anlage mit 18 Bahnen		1228,95
---------------------------------------	--	----------------

Zuzüglich Schläger und Bälle